

"TUTTO QUELLO CHE C'È DA SAPERE SUL SISTEMA INFORMATIVO DEL CDC"

Fiera di Rimini – Padiglione B3 – Stand 313-412

6 novembre, 10.00 – 10.45



La SEZIONE PREMIALITÀ e le regole



Pubblicazione Estratti Conto



LA REPORTISTICA per il sottoscrittore



MSA



Segnalazioni



Calendario di Prelievo: chiusure straordinarie



Documenti NIR e DRP

| | | |
|--------------------------|---|---|
| Premialità disabilitata | Data di impostazione disabilitazione premialità | Comune premiabile (Apertura alla Distribuzione) |
| NO | | NO |
| Microraccolta | Classe Distribuzione | Tipologia Servizio per la premialità |
| NO | 0 | CU0 |
| Fascia Premialità (RAEE) | Classe di raccolta | Accordo con Comuni conferenti con meno di 20.000 abitanti |
| Z0 | 8 | NO |

| | | |
|--------------------------|---|---|
| Premialità disabilitata | Data di impostazione disabilitazione premialità | Comune premiabile (Apertura alla Distribuzione) |
| NO | | SI |
| Microraccolta | Classe Distribuzione | Tipologia Servizio per la premialità |
| SI | 0 | CU0 |
| Fascia Premialità (RAEE) | Classe di raccolta | Accordo con Comuni conferenti con meno di 20.000 abitanti |
| C1 | 1 | NO |

Premialità disabilitata

Premialità disabilitata
direttamente dal CdC

NO

Data di impostazione disabilitazione premialità

Comune premiabile (Apertura alla Distribuzione)

NO

Microraccolta

Classe Distribuzione

Tipologia Servizio per la premialità

NO

0

CU0

Fascia Premialità (RAEE)

Classe di raccolta

Accordo con Comuni conferenti con meno di 20.000 abitanti

Z0

8

NO

Premialità disabilitata

NO

Data di impostazione disabilitazione premialità

Comune premiabile (Apertura alla Distribuzione)

SI

Microraccolta

Classe Distribuzione

Tipologia Servizio per la premialità

SI

0

CU0

Fascia Premialità (RAEE)

Classe di raccolta

Accordo con Comuni conferenti con meno di 20.000 abitanti

C1

1

NO

Premialità disabilitata

Premialità disabilitata direttamente dal CdC

NO

Data di impostazione disabilitazione premialità

Comune premiabile (Apertura alla Distribuzione)

NO

Microraccolta

NO

Classe Distribuzione

0

Indica se il servizio è aperto o no alla distribuzione

Tipologia Servizio per la premialità

CU0

Fascia Premialità (RAEE)

Z0

Classe di raccolta

8

Accordo con Comuni conferenti con meno di 20.000 abitanti

NO

Premialità disabilitata

NO

Data di impostazione disabilitazione premialità

Comune premiabile (Apertura alla Distribuzione)

SI

Microraccolta

SI

Classe Distribuzione

0

Tipologia Servizio per la premialità

CU0

Fascia Premialità (RAEE)

C1

Classe di raccolta

1

Accordo con Comuni conferenti con meno di 20.000 abitanti

NO

| | | |
|--------------------------|---|---|
| Premialità disabilitata | Data di impostazione disabilitazione premialità | Comune premiabile (Apertura alla Distribuzione) |
| NO | | NO |
| Microraccolta | Classe Distribuzione | Tipologia Servizio per la premialità |
| NO | 0 | CU0 |
| Fascia Premialità (RAEE) | Classe di raccolta | Accordo con Comuni conferenti con meno di 20.000 abitanti |
| Z0 | 8 | NO |

Premialità disabilitata direttamente dal CdC

Il servizio appartiene ad un Comune che ha almeno un CdR aperto alla distribuzione

Indica se il servizio è aperto o no alla distribuzione

| | | |
|--------------------------|---|---|
| Premialità disabilitata | Data di impostazione disabilitazione premialità | Comune premiabile (Apertura alla Distribuzione) |
| NO | | SI |
| Microraccolta | Classe Distribuzione | Tipologia Servizio per la premialità |
| SI | 0 | CU0 |
| Fascia Premialità (RAEE) | Classe di raccolta | Accordo con Comuni conferenti con meno di 20.000 abitanti |
| C1 | 1 | NO |

Premialità disabilitata

NO

Premialità disabilitata direttamente dal CdC

Microraccolta

NO

Fascia Premialità (RAEE)

Z0

Data di impostazione disabilitazione premialità

Il servizio appartiene ad un Comune che ha almeno un CdR aperto alla distribuzione

Comune premiabile (Apertura alla Distribuzione)

NO

Classe Distribuzione

0

Indica se il servizio è aperto o no alla distribuzione

Tipologia Servizio per la premialità

CU0

Classe di raccolta

8

Valore che identifica il range di appartenenza in base alla raccolta pro-capite

Accordo con Comuni conferenti con meno di 20.000 abitanti

NO

Premialità disabilitata

NO

Data di impostazione disabilitazione premialità

Comune premiabile (Apertura alla Distribuzione)

SI

Microraccolta

SI

Classe Distribuzione

0

Tipologia Servizio per la premialità

CU0

Fascia Premialità (RAEE)

C1

Classe di raccolta

1

Accordo con Comuni conferenti con meno di 20.000 abitanti

NO

| | | | | | | | |
|--------------------------|----|---|---|---|---|---|-----|
| Premialità disabilitata | NO | Premialità disabilitata direttamente dal CdC | Data di impostazione disabilitazione premialità | | Il servizio appartiene ad un Comune che ha almeno un CdR aperto alla distribuzione | Comune premiabile (Apertura alla Distribuzione) | NO |
| Microraccolta | NO | Parametro che abilita l'accesso ad importi di premio più elevati | Classe Distribuzione | 0 | Indica se il servizio è aperto o no alla distribuzione | Tipologia Servizio per la premialità | CU0 |
| Fascia Premialità (RAEE) | Z0 | | Classe di raccolta | 8 | Valore che identifica il range di appartenenza in base alla raccolta pro-capite | Accordo con Comuni conferenti con meno di 20.000 abitanti | NO |

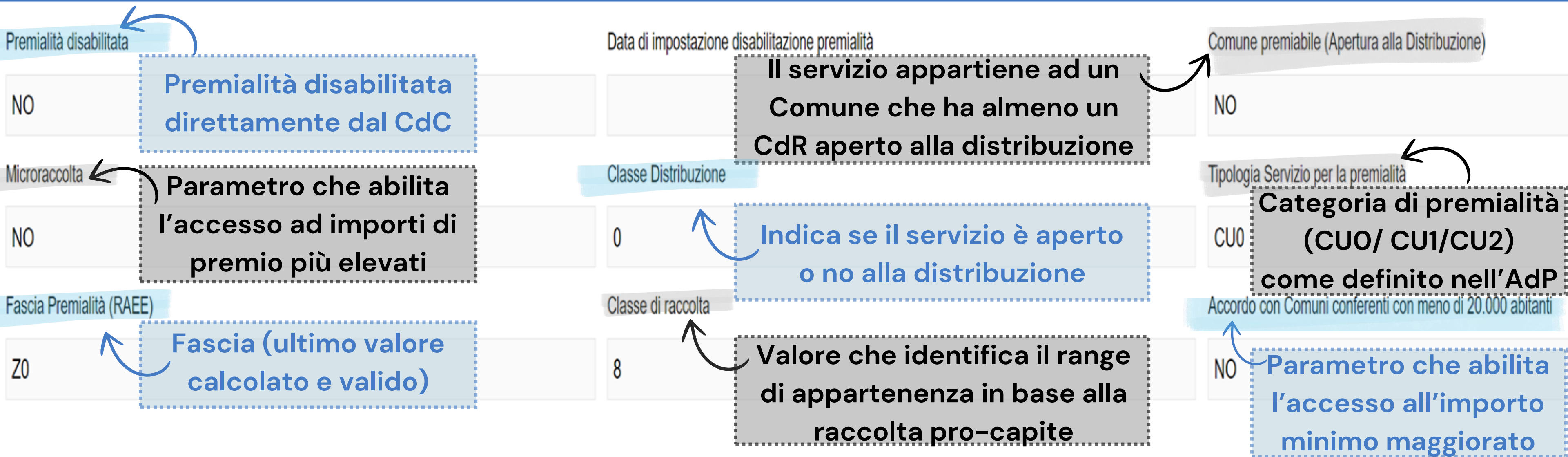
| | | | | | | | |
|--------------------------|----|--|---|---|--|---|-----|
| Premialità disabilitata | NO | | Data di impostazione disabilitazione premialità | | | Comune premiabile (Apertura alla Distribuzione) | SI |
| Microraccolta | SI | | Classe Distribuzione | 0 | | Tipologia Servizio per la premialità | CU0 |
| Fascia Premialità (RAEE) | C1 | | Classe di raccolta | 1 | | Accordo con Comuni conferenti con meno di 20.000 abitanti | NO |

| | | | | | |
|--------------------------|---|---|---|---|--|
| Premialità disabilitata | | Data di impostazione disabilitazione premialità | | Comune premiabile (Apertura alla Distribuzione) | NO |
| NO | Premialità disabilitata direttamente dal CdC | | Il servizio appartiene ad un Comune che ha almeno un CdR aperto alla distribuzione | | |
| Microraccolta | | Classe Distribuzione | 0 | Tipologia Servizio per la premialità | CU0 |
| NO | Parametro che abilita l'accesso ad importi di premio più elevati | | Indica se il servizio è aperto o no alla distribuzione | | |
| Fascia Premialità (RAEE) | | Classe di raccolta | 8 | Accordo con Comuni conferenti con meno di 20.000 abitanti | NO |
| Z0 | | | Valore che identifica il range di appartenenza in base alla raccolta pro-capite | | Parametro che abilita l'accesso all'importo minimo maggiorato |

| | | | | | |
|--------------------------|--|---|---|---|-----|
| Premialità disabilitata | | Data di impostazione disabilitazione premialità | | Comune premiabile (Apertura alla Distribuzione) | SI |
| NO | | | | | |
| Microraccolta | | Classe Distribuzione | 0 | Tipologia Servizio per la premialità | CU0 |
| SI | | | | | |
| Fascia Premialità (RAEE) | | Classe di raccolta | 1 | Accordo con Comuni conferenti con meno di 20.000 abitanti | NO |
| C1 | | | | | |

| | | | | | | | |
|--------------------------|----|---|---|---|---|--|-----|
| Premialità disabilitata | NO | Premialità disabilitata direttamente dal CdC | Data di impostazione disabilitazione premialità | | Il servizio appartiene ad un Comune che ha almeno un CdR aperto alla distribuzione | Comune premiabile (Apertura alla Distribuzione) | NO |
| Microraccolta | NO | Parametro che abilita l'accesso ad importi di premio più elevati | Classe Distribuzione | 0 | Indica se il servizio è aperto o no alla distribuzione | Tipologia Servizio per la premialità | CU0 |
| Fascia Premialità (RAEE) | Z0 | Fascia (ultimo valore calcolato e valido) | Classe di raccolta | 8 | Valore che identifica il range di appartenenza in base alla raccolta pro-capite | Accordo con Comuni conferenti con meno di 20.000 abitanti | NO |
| | | | | | | Parametro che abilita l'accesso all'importo minimo maggiorato | |

| | | | | | |
|--------------------------|----|---|---|---|-----|
| Premialità disabilitata | NO | Data di impostazione disabilitazione premialità | | Comune premiabile (Apertura alla Distribuzione) | SI |
| Microraccolta | SI | Classe Distribuzione | 0 | Tipologia Servizio per la premialità | CU0 |
| Fascia Premialità (RAEE) | C1 | Classe di raccolta | 1 | Accordo con Comuni conferenti con meno di 20.000 abitanti | NO |



| | | |
|--------------------------|---|---|
| Premialità disabilitata | Data di impostazione disabilitazione premialità | Comune premiabile (Apertura alla Distribuzione) |
| NO | | SI |
| Microraccolta | Classe Distribuzione | Tipologia Servizio per la premialità |
| SI | 0 | CU0 |
| Fascia Premialità (RAEE) | Classe di raccolta | Accordo con Comuni conferenti con meno di 20.000 abitanti |
| C1 | 1 | NO |

Le regole di premialità (CdR Comunali)

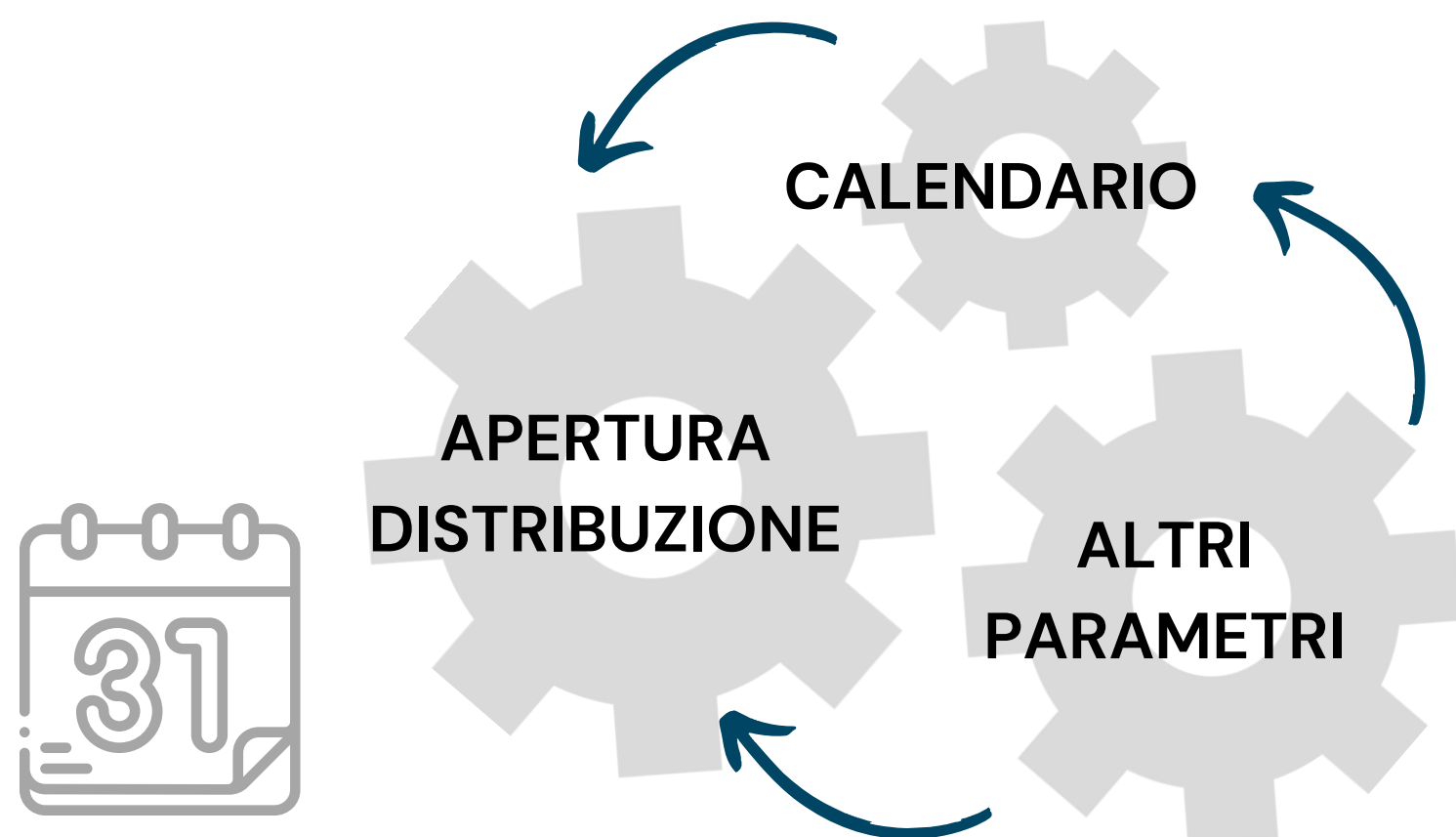
La premialità è calcolata dal CdC RAEE per ogni singolo servizio (nel proseguo si intende CdR) in base agli Accordi di Programma ed è aggiornata tramite il valore di "fascia".

L'aggiornamento del valore della fascia ha cadenza mensile (per ogni singolo servizio) e il valore è valido dal primo del mese ed è applicato a tutti i ritiri del mese per quel servizio.

Le regole di premialità (CdR Comunali)

La premialità è calcolata dal CdC RAEE per ogni singolo servizio (nel proseguo si intende CdR) in base agli Accordi di Programma ed è aggiornata tramite il valore di "fascia".

L'aggiornamento del valore della fascia ha cadenza mensile (per ogni singolo servizio) e il valore è valido dal primo del mese ed è applicato a tutti i ritiri del mese per quel servizio.



Il calcolo avviene l'ultimo giorno del mese, per ogni mese dell'anno

Le regole di premialità (CdR Comunali)

La premialità è calcolata dal CdC RAEE per ogni singolo servizio (nel proseguo si intende CdR) in base agli Accordi di Programma ed è aggiornata tramite il valore di "fascia".

L'aggiornamento del valore della fascia ha cadenza mensile (per ogni singolo servizio) e il valore è valido dal primo del mese ed è applicato a tutti i ritiri del mese per quel servizio.



| CODICE SERVIZIO | FASCIA | Valido Dal | Consorzio | PdP | Raggruppamento |
|-----------------|--------|------------|-----------|-------------|----------------|
| RC201S90001239 | A0 | 01/02/2024 | X | A00002301R1 | R1 |
| RC201S90001239 | A0 | 01/02/2024 | Y | A00002302R2 | R2 |
| RC201S90001239 | A0 | 01/02/2024 | Z | A00002303R3 | R3 |
| RC201S90001239 | A0 | 01/02/2024 | Y | A00002301R4 | R4 |
| RC201S00008891 | C4 | 01/04/2024 | U | A00000802R1 | R1 |
| RC201S00008891 | C4 | 01/04/2024 | A | A00000803R2 | R2 |
| RC201S00008891 | C4 | 01/04/2024 | C | A00000804R3 | R3 |
| RC201S00008891 | C4 | 01/04/2024 | Y | A00000805R4 | R4 |
| RC201S00008891 | C4 | 01/04/2024 | X | A00000806R5 | R5 |
| RC201S90012239 | Z0 | 01/07/2023 | Y | C01082801R3 | R3 |
| RC201S90012240 | Z1 | 01/07/2023 | Y | C01082801R4 | R4 |
| RC201S90012241 | Z2 | 01/07/2023 | X | C01082801R5 | R5 |

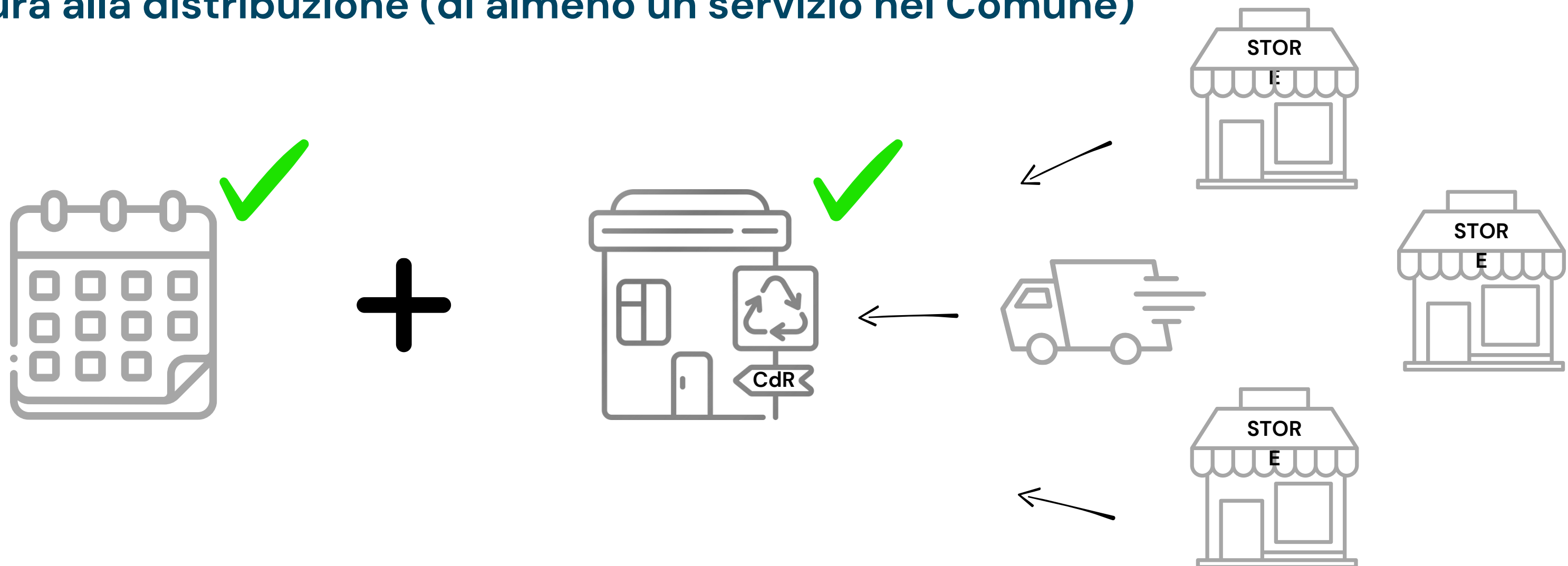
Il calcolo avviene l'ultimo giorno del mese, per ogni mese dell'anno

Pubblicazione del valore di FASCIA per ogni servizio (valida per tutti i PdP attivi del servizio), comunicazione ai Consorzi.

Le regole di premialità (CdR Comunali)

La premialità è condizionata da due fattori:

- un calendario di prelievo valido (ore e giorni come indicato negli Accordi di Programma)
- l'apertura alla distribuzione (di almeno un servizio nel Comune)



Le regole di premialità (CdR Comunali)

La presenza di alcuni parametri aggiuntivi previsti dall'Accordo di Programma abilita l'accesso ai premi di importo più elevato e/o ai premi minimi maggiorati:

- **Attività di microraccolta:**
accesso a premi di importo più elevato in base alla classe di raccolta del Comune
- **Accordi di conferimento con Comuni che hanno un numero di abitanti inferiore a 20.000:**
importi di premio maggiorato per i ritiri sopra soglia minima e sotto soglia buona operatività



Tabella Fasce

| | |
|---------------------------|--|
| Z ₀ | Il CdR non è premiabile |
| A ₀ | Il CdR è premiabile; ha il calendario valido ed è aperto alla distribuzione o si trova in un Comune con un CdR aperto alla distribuzione |
| B ₀ | Il CdR è premiabile come nel caso della fascia «AO» ma ha dichiarato anche la presenza di accordo con Comuni con numero di abitanti inferiori a 20.000. Non effettua attività di microraccolta. |
| C DA C1 A C8 | Il CdR è premiabile per calendario valido e apertura distribuzione (o Comune) ed inoltre effettua attività di microraccolta. Non ha accordi di conferimento con Comuni con numero di abitanti inferiore a 20.000 |
| D DA D1 A D8 | Il CdR è premiabile, tutti i parametri sono presenti e validi (Calendario, distribuzione, microraccolta, Comuni < 20.000) |

Le regole di premialità

Un valore differente da ZO (quindi AO, BO, da C1 a C8, da D1 a D8) indica che il servizio è premiabile.

I valori da 1 a 8, associati alle lettere C e D, sono calcolati annualmente in base ai kg/pro-capite del Comune. Tale valore è identificato dal termine "Classe di raccolta" che si trova nella sezione "Premialità" della scheda del servizio.

Le soglie di kg/pro-capite che determinano i valori sono indicati negli Accordi di Programma.

Le regole di premialità

Un valore differente da ZO (quindi AO, BO, da C1 a C8, da D1 a D8) indica che il servizio è premiabile.

I valori da 1 a 8, associati alle lettere C e D, sono calcolati annualmente in base ai kg/pro-capite del Comune. Tale valore è identificato dal termine "Classe di raccolta" che si trova nella sezione "Premialità" della scheda del servizio.

Le soglie di kg/pro-capite che determinano i valori sono indicati negli Accordi di Programma.

- Z_o** Il CdR non è premiabile
- A_o** Il CdR è premiabile con premi (importo base)
- B_o** Premi (importo base); importi minimi maggiorati
- C**
DA C1 A C8 Da C1...a C8: premio a valore crescente
- D**
DA D1 A D8 Da D1 ... a D8: premio a valore crescente, importi minimi maggiorati

Le regole di premialità

Un valore differente da Z0 (quindi A0, B0, da C1 a C8, da D1 a D8) indica che il servizio è premiabile.

I valori da 1 a 8, associati alle lettere C e D, sono calcolati annualmente in base ai kg/pro-capite del Comune. Tale valore è identificato dal termine "Classe di raccolta" che si trova nella sezione "Premialità" della scheda del servizio.

Le soglie di kg/pro-capite che determinano i valori sono indicati negli Accordi di Programma.

| | |
|---------------------------------------|--|
| Z ₀ | Il CdR non è premiabile |
| A ₀ | Il CdR è premiabile con premi (importo base) |
| B ₀ | Premi (importo base); importi minimi maggiorati |
| C <small>DA C1 A C8</small> | Da C1...a C8: premio a valore crescente |
| D <small>DA D1 A D8</small> | Da D1 ... a D8: premio a valore crescente, importi minimi maggiorati |



- Può cambiare, nel corso dell'anno, il valore della fascia di un mio servizio ? SI !!
- Per esempio, posso passare da Z0 a A0 ? SI !! (apro alla distribuzione)
- Da Z0 a C2 ? SI !! (apro alla distribuzione ed effettuo attività di microraccolta)
- Posso passare da C3 a C7 ? NO !! (a meno di casi particolari)
- Posso passare da C3 a D3 ? SI !! (abilito voce Comuni < 20.000)

Le regole di premialità – buona operatività

Nel caso in cui il servizio sia premiabile (A0,B0,C1..C8,D1..D8), il premio è infine determinato in funzione dei kg ritirati (fanno eccezione i ritiri a giro).

Le soglie minime e di buona operatività che determinano il valore del premio sono indicate negli Accordi di Programma (nel rispetto comunque delle tempistiche di ritiro previste dalla normativa).



Gli importi dei premi sono riconosciuti negli estratti conto trimestrali nel corso dell'anno. Importi di fattura inferiore a 50€ possono essere riconosciuti nell'ultimo estratto conto di riferimento dell'anno (quello che viene calcolato a gennaio) a discrezione dei Consorzi.

ESTRATTI CONTO

Il CdC RAEE, ottenute le rendicontazioni da parte dei Consorzi, provvede ad elaborare gli estratti conto per i sottoscrittori. I documenti di E.C. sono resi disponibili per il download l'ultimo giorno del mese successivo al trimestre di riferimento.

**1° Trimestre Gen-Mar:
disponibile dal 30/4**

**2° Trimestre Apr-Giu:
disponibile dal 31/7**

**4° Trimestre Ott-Dic:
disponibile dal 31/1**

**3° Trimestre Lug-Set:
disponibile dal 31/10**



Reportistica per il sottoscrittore

Il CdC RAEE & il CDCNPA mettono a disposizione dei sottoscrittori la possibilità di scaricare l'elenco delle missioni eseguite permettendo all'utente di selezionare il periodo desiderato fino ad un massimo di 365 giorni.

The image shows a navigation menu on the left with the following items: 'Area Download' and 'Gestione Ra'. A sub-menu is open, highlighting 'Reportistica Sottoscrittori'. An arrow points from this menu item to the main interface on the right.

The main interface is titled 'Report Esiti' and contains the following elements:

- Tipo Oggetto:** A dropdown menu with 'ESITI' selected. To its right is a text area labeled 'Descrizione report esiti'.
- Report Esiti:** A section containing filters:
 - Sottoscrittore:** A dropdown menu with a blacked-out selection.
 - Ambito:** A dropdown menu with 'BATTERIE' selected.
 - Da:** A date input field with '01/03/2024' and a calendar icon.
 - A:** A date input field with '30/06/' and a calendar icon.
- Esporta:** A blue button with a download icon and the text 'Esporta'.

Reportistica per il sottoscrittore

Il CdC RAEE & il CDCNPA mettono a disposizione dei sottoscrittori la possibilità di scaricare l'elenco delle missioni eseguite permettendo all'utente di selezionare il periodo desiderato fino ad un massimo di 365 giorni.

The screenshot displays the 'Reportistica Sottoscrittori' interface. It features a navigation menu with 'Area Download' and 'Gestione Ra' options, and a highlighted 'Reportistica Sottoscrittori' button. The main form includes a 'Tipo Oggetto' dropdown set to 'ESITI', a 'Descrizione report esiti' text area, and a 'Report Esiti' section with filters for 'Sottoscrittore' (redacted), 'Ambito' (BATTERIE), 'Da' (01/03/2024), and 'A' (30/06/2024). An 'Esporta' button is located at the bottom of the form.

Il report ottenuto rappresenta un elenco dettagliato delle missioni svolte, sia nella modalità RdR sia «a giro». Il report è arricchito di alcune informazioni utili per agevolare il sottoscrittore nei controlli ai fini dell'E.C.:

| Codice PdP | Denominazione PdP | Indirizzo | Comune | CAP | Raggruppamento | Classe | Fascia | TMI | Tipo Missione | Id Missione | Peso Destino Kg FIR | Cod |
|-------------|---------------------------|----------------------------|--------|-------|----------------|--------|--------|------|---------------|-------------|---------------------|-----|
| C01514601P1 | Milano-OlgettinaP1 | Via Olgettina 35 | Milano | 20132 | P1 | | | 10 R | | 1992111 | 380,00 MRKM026382/L | 200 |
| C01514603P1 | Milano-LisiadePedroniP1 | Via Lisiade Pedroni 40/1 | Milano | 20161 | P1 | | | 10 R | | 1990164 | 200,00 PPVF006564/L | 200 |
| C01514605P1 | Milano-ArcangeloCorelliP1 | Via Arcangelo Corelli 37/2 | Milano | 20134 | P1 | | | 10 R | | 1987702 | 200,00 RFCQ004426/S | 200 |
| C01514606P1 | Milano-RiccardoLombardiP1 | Via Riccardo Lombardi 13 | Milano | 20153 | P1 | | | 10 R | | 1990085 | 140,00 FLHX020220/P | 200 |
| C01514609P1 | Milano-ZamaP1 | Via Zama 31 | Milano | 20138 | P1 | | | 10 G | | 1992695 | 780,00 GXHJ025217/S | 200 |

Reportistica per il sottoscrittore

Esiste inoltre un sito dedicato alla reportistica di alto livello al quale è possibile accedere direttamente dall'area riservata:

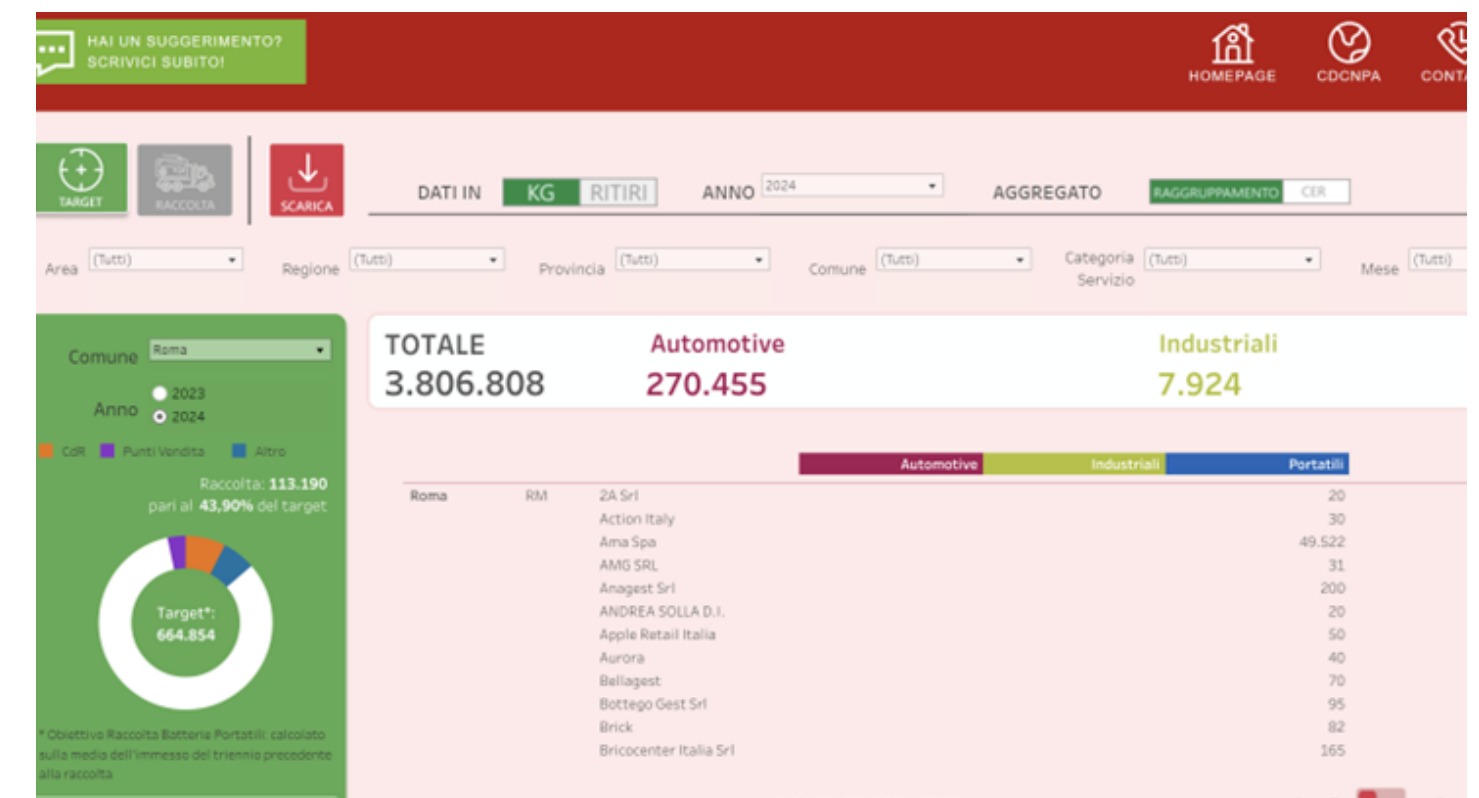
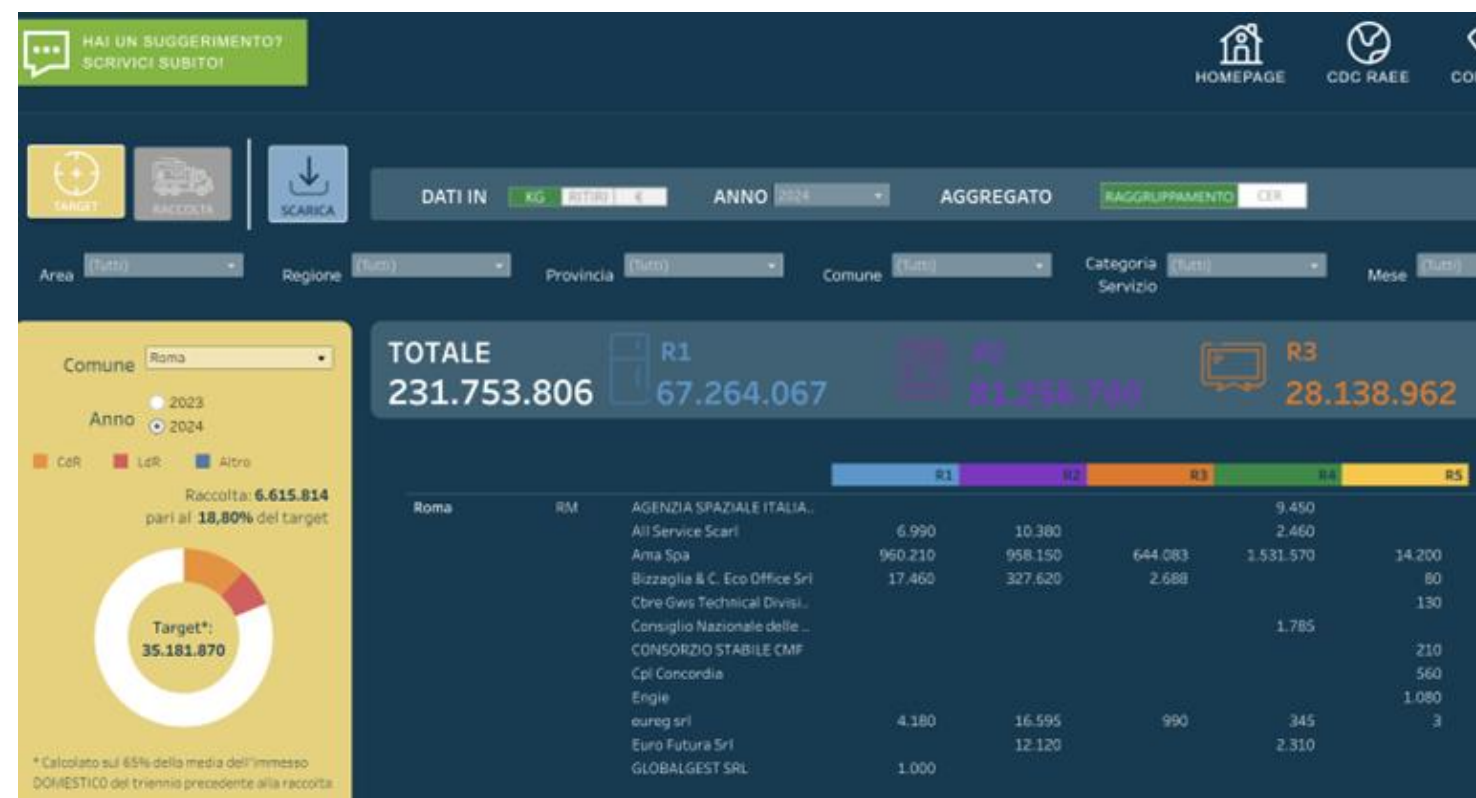



Reportistica per il sottoscrittore

Esiste inoltre un sito dedicato alla reportistica di alto livello al quale è possibile accedere direttamente dall'area riservata:



Nel sito appositamente predisposto è possibile analizzare e scaricare dati sia relativi ai RAEE che alle BATTERIE, secondo differenti viste:



MSA – Modulo Segnalazione Anomalia

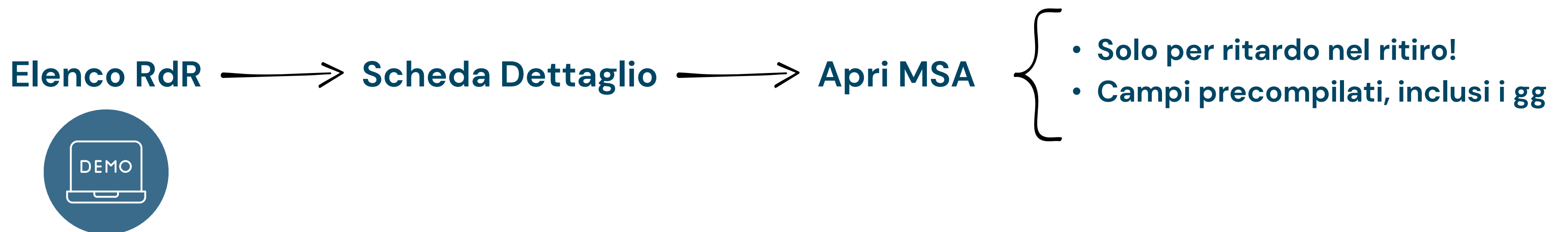
Il Modulo per le Segnalazioni delle Anomalie è lo strumento a disposizione dei sottoscrittori e dei Consorzi per segnalare serie anomalie. Lo strumento disponibile sul portale del CdC RAEE & CDCNPA permette di aprire e gestire un contenzioso tra le parti (si applica solo all'ambito RAEE).

La compilazione di un MSA, sebbene agevolata dal sistema con «l'autofilling» dove possibile, richiede l'inserimento di alcuni dati in modo preciso...**È possibile però sfruttare la possibilità di inserire in modo rapido un MSA per la tipologia «ritardo nel ritiro».**

MSA – Modulo Segnalazione Anomalia

Il Modulo per le Segnalazioni delle Anomalie è lo strumento a disposizione dei sottoscrittori e dei Consorzi per segnalare serie anomalie. Lo strumento disponibile sul portale del CdC RAEE & CDCNPA permette di aprire e gestire un contenzioso tra le parti (si applica solo all'ambito RAEE).

La compilazione di un MSA, sebbene agevolata dal sistema con «l'autofilling» dove possibile, richiede l'inserimento di alcuni dati in modo preciso...**È possibile però sfruttare la possibilità di inserire in modo rapido un MSA per la tipologia «ritardo nel ritiro».**



Segnalazioni

Come per gli MSA, anche per le segnalazioni (solleciti, annullamenti, richieste ulteriori UdC, anomalie EC, etc.) è possibile utilizzare un «link» rapido per alcune tipologie (vale sia per l'ambito RAEE che BATTERIE).

Segnalazioni

Come per gli MSA, anche per le segnalazioni (solleciti, annullamenti, richieste ulteriori UdC, anomalie EC, etc.) è possibile utilizzare un «link» rapido per alcune tipologie (vale sia per l'ambito RAEE che BATTERIE).

Elenco RdR



Scheda Dettaglio



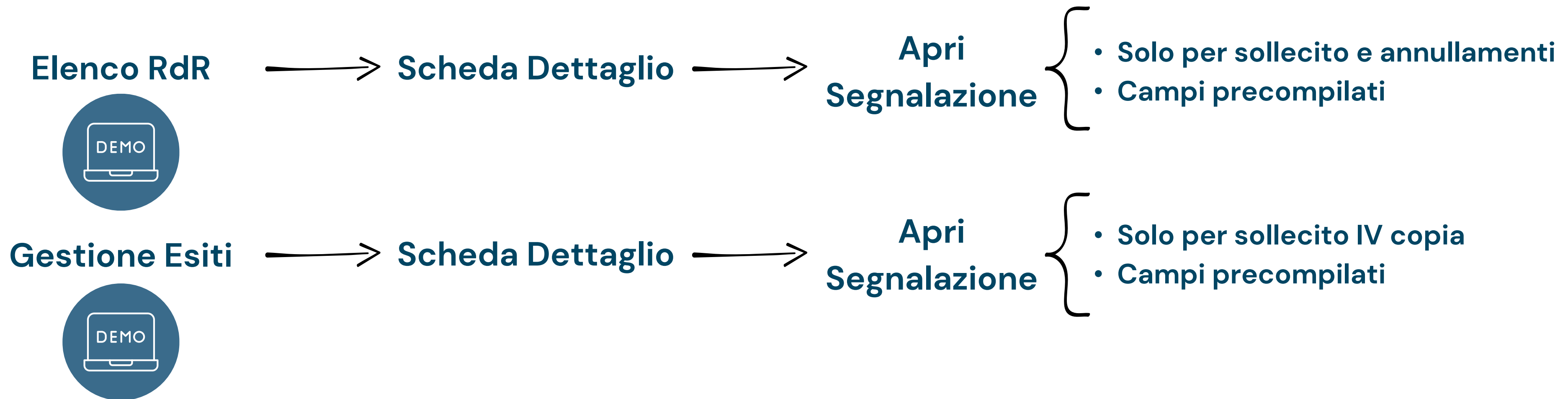
**Apri
Segnalazione**



- Solo per sollecito e annullamenti
- Campi precompilati

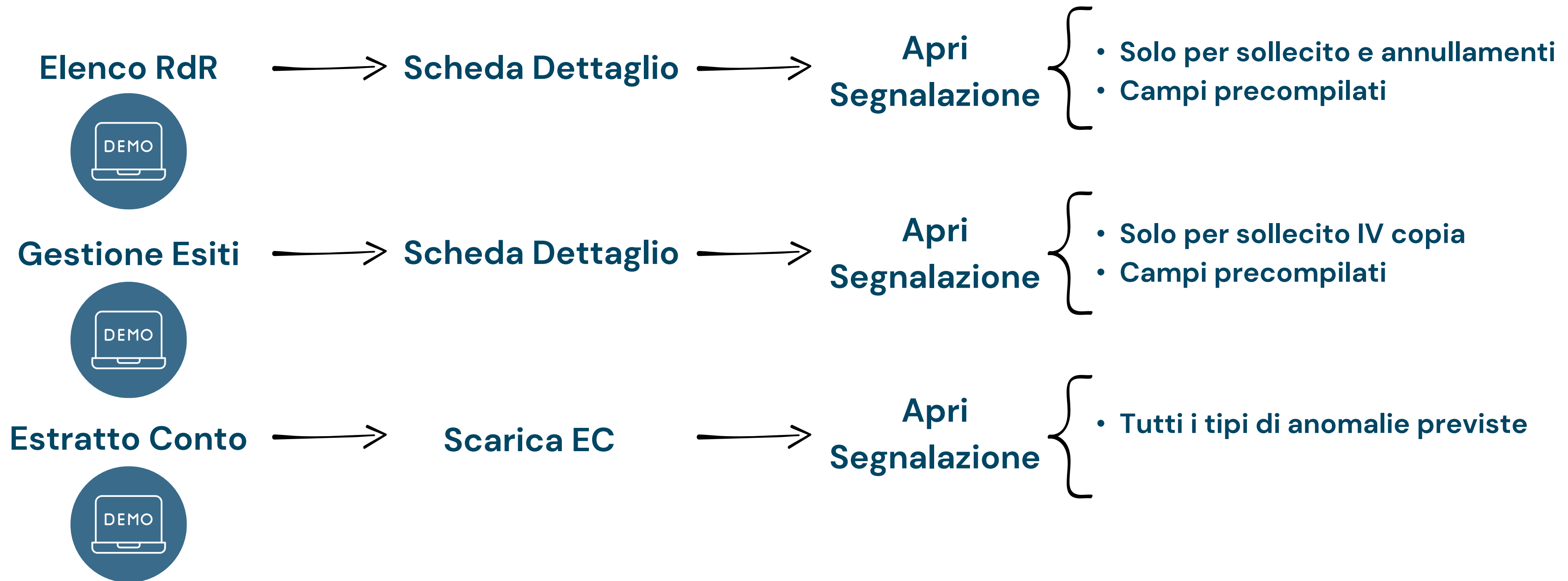
Segnalazioni

Come per gli MSA, anche per le segnalazioni (solleciti, annullamenti, richieste ulteriori UdC, anomalie EC, etc.) è possibile utilizzare un «link» rapido per alcune tipologie (vale sia per l'ambito RAEE che BATTERIE).



Segnalazioni

Come per gli MSA, anche per le segnalazioni (solleciti, annullamenti, richieste ulteriori UdC, anomalie EC, etc.) è possibile utilizzare un «link» rapido per alcune tipologie (vale sia per l'ambito RAEE che BATTERIE).



Calendario di prelievo

A partire da inizio 2024 è possibile inserire le chiusure straordinarie nel calendario di prelievo per tutte le tipologie di servizio di ritiro.

Le chiusure straordinarie si suddividono in due gruppi:

Calendario di prelievo

A partire da inizio 2024 è possibile inserire le chiusure straordinarie nel calendario di prelievo per tutte le tipologie di servizio di ritiro.

Le chiusure straordinarie si suddividono in due gruppi:



Singole chiusure: è necessario indicare la data esatta (giorno, mese, anno) – soluzione adatta per inserire una specifica data straordinaria di chiusura. Può essere solo nel futuro!

Calendario di prelievo

A partire da inizio 2024 è possibile inserire le chiusure straordinarie nel calendario di prelievo per tutte le tipologie di servizio di ritiro.

Le chiusure straordinarie si suddividono in due gruppi:



Singole chiusure: è necessario indicare la data esatta (giorno, mese, anno) – soluzione adatta per inserire una specifica data straordinaria di chiusura. Può essere solo nel futuro!



Chiusure ricorrenti: in questo caso è necessario indicare solo il mese e il giorno; il sistema inserirà tale chiusura ripetuta nel calendario comunicato ai Consorzi – soluzione adatta per inserire ricorrenze quali ad esempio il Santo Patrono.

DOCUMENTI NIR / DRP

È importante caricare il NIR – Nota Informativa dei Rischi – per facilitare l'acquisizione da parte dell'Operatore Logistico delle informazioni relative al Centro di Raccolta ai fini della sicurezza durante le operazioni di ritiro e consegna delle unità di carico.

Il documento NIR si carica a livello di servizio (Centro di Raccolta / LdR / etc.). Il template del NIR è disponibile sul sito del CdC RAEE.

Il Sistema Informativo prende in carico il documento e lo associa ai PdP attivi del servizio; è sempre a carico del Sistema Informativo notificare all'Operatore Logistico la disponibilità del documento!

DOCUMENTI NIR / DRP

In modo simile al NIR è altrettanto importante per il Sottoscrittore scaricare il documento DRP – Documento Rischi Peculiari – preparato dall'Operatore Logistico.

Il documento DRP descrive nel dettaglio le modalità operative di ritiro e consegna delle UdC, mettendo in evidenza eventuali vincoli e disposizione specifiche per la sicurezza.

Scaricando il documento si comunica in automatico, tramite il Sistema Informativo, all'Operatore Logistico di averlo scaricato.



GRAZIE PER LA PARTECIPAZIONE

info@cdcraee.it