

# LA GESTIONE DEI RAEE

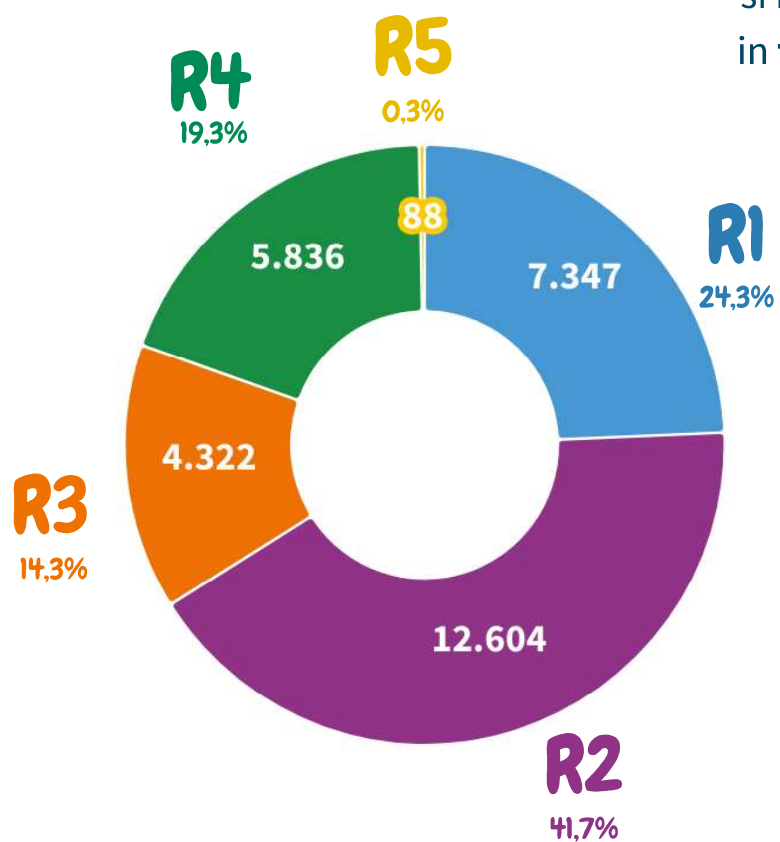
## IN TOSCANA:






incontro di presentazione dei risultati della raccolta  
dei rifiuti elettronici nel 2022



# Raccolta complessiva e per raggruppamenti

I volumi  
si intendono  
in **tonnellate**



	2022	2021	2022vs2021
 <b>R1</b>	7.347	7.223	+1,7%
 <b>R2</b>	12.604	13.592	-7,3%
 <b>R3</b>	4.322	5.059	-14,6%
 <b>R4</b>	5.836	6.192	-5,7%
 <b>R5</b>	88	98	-10,0%
<b>TOT</b>	30.196	32.163	-6,1%

# Raccolta pro capite e focus sulle province

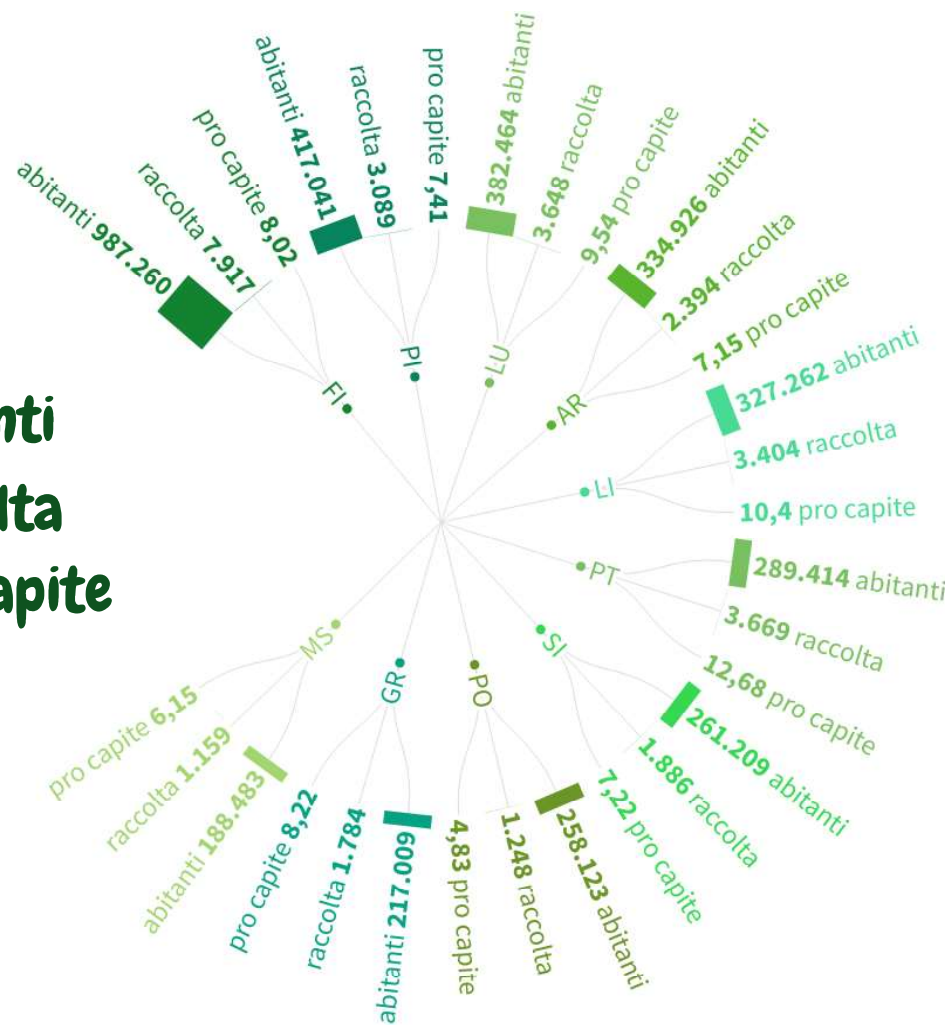
Raccolta in tonnellate

Pro capite in kg/ab

Toscana

**3.663.191 abitanti**  
**30.196 raccolta**  
**8,24 pro capite**

Pro capite Italia: 6,12 kg/ab

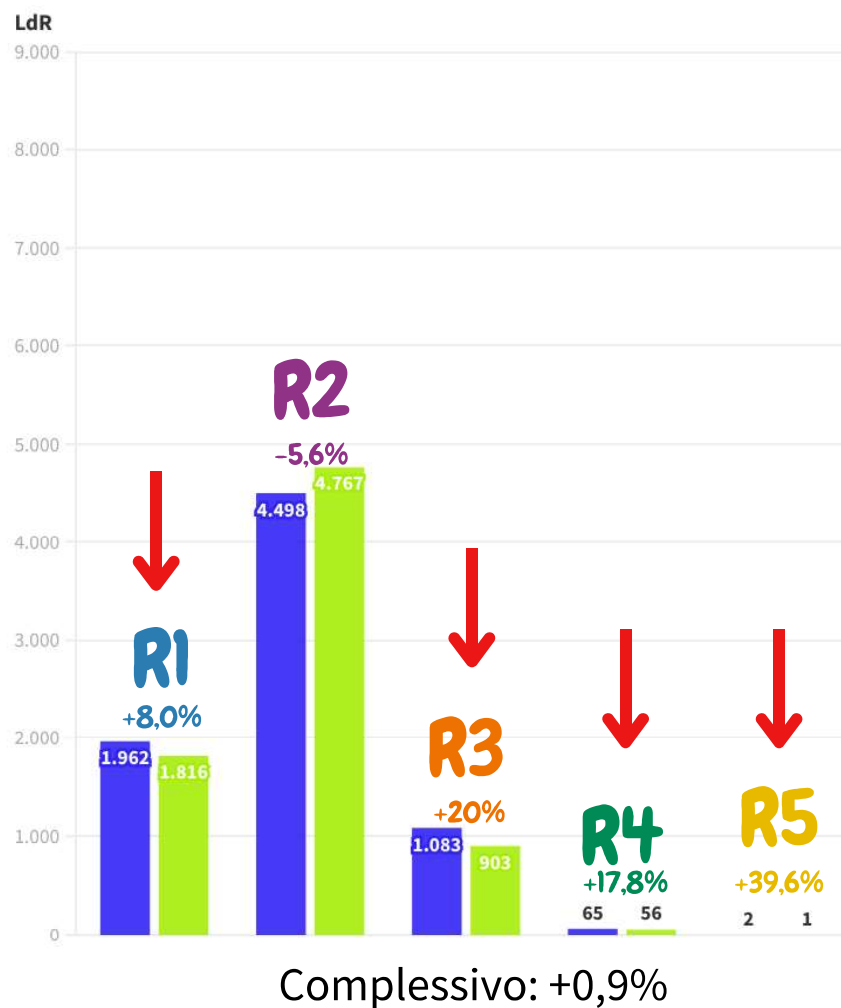
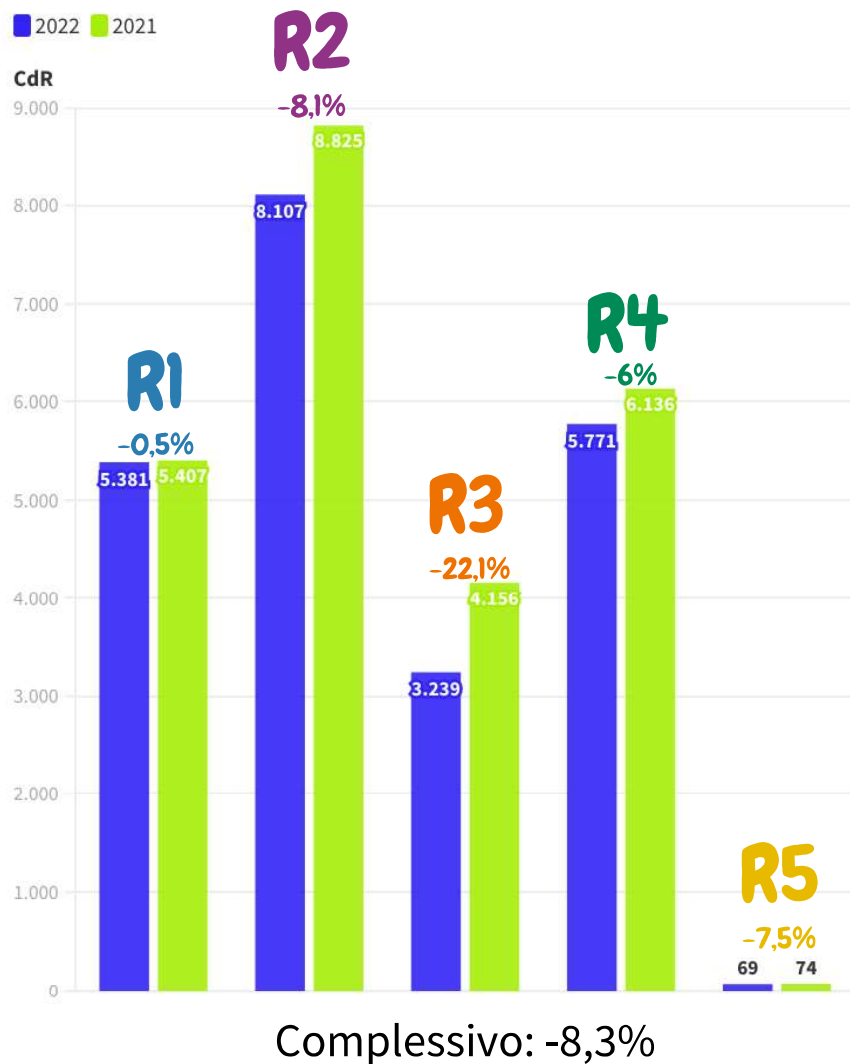


Livorno è la quarta provincia italiana con pro capite più alto

Pistoia è la seconda provincia italiana con pro capite più alto

Provincia	Pro capite (kg/ab)
Arezzo	7,15
Firenze	8,02
Grosseto	8,22
Livorno	10,4
Lucca	9,54
Massa Carrara	6,15
Pisa	7,41
Prato	4,83
Pistoia	12,68
Siena	7,22

# Raccolta nei CdR e negli LdR



I volumi  
si intendono  
in **tonnellate**

*Grazie per l'attenzione*

[cdcraee.it](http://cdcraee.it)

[info@cdcraee.it](mailto:info@cdcraee.it)